

EDITAL N° 166/2024

COMUNICADO N.º 02

Como realizar o pagamento da taxa de inscrição.

Considerando o Edital IFSP N.º 166, de 26 de novembro de 2024, e suas alterações, disponíveis em: <https://processoseletivo.ifsp.edu.br/>.

Exceto aos candidatos que tiveram seu pedido de isenção da taxa de inscrição deferido, chegou o momento de efetuar o pagamento da taxa, a fim de concluir sua inscrição e garantir sua participação no processo seletivo.

Considerando que o candidato já efetuou o preenchimento da ficha de inscrição, siga as orientações:

1) Acesse <https://processoseletivo.ifsp.edu.br/>:



The screenshot shows the top navigation bar of the IFSP website. The logo and name 'INSTITUTO FEDERAL São Paulo' are on the left. On the right, there are social media icons for Facebook, YouTube, Twitter, and Instagram. Below the logo, the text 'PROCESSOS SELETIVOS' is displayed in large white letters. To the right of this text are three buttons: a home icon, 'Cadastrar-se', and 'Entrar'. The 'Entrar' button is highlighted with a red rectangular box. Below the navigation bar, there are two main sections: 'NOVOS' (New) and 'INSCRIÇÕES ABERTAS' (Open Registrations). The 'NOVOS' section indicates that there are no new selective processes at the moment. The 'INSCRIÇÕES ABERTAS' section features a card for the 'Processo Seletivo dos Cursos Técnicos Concomitantes/Subsequentes - 2024/2', with details about the edital number, registration deadline, and available vacancies. A 'Mais informações' button is located at the bottom right of this card.

- 2) Preencha o seu acesso com CPF do candidato e senha, após clique em continuar:

INSTITUTO FEDERAL
São Paulo

PROCESSOS SELETIVOS

Acesso ao sistema

ACESSAR O SISTEMA

Acessar com CPF e senha

CPF*

Senha*

Recuperar senha
Criar conta

Continuar

Acesso gov.br

O GovBR é um serviço online de identificação e autenticação digital do cidadão em único meio, para acesso aos diversos serviços públicos digitais.

Entrar com gov.br

Saiba mais sobre o gov.br

- 3) Clique em minhas inscrições:

INSTITUTO FEDERAL
São Paulo

PROCESSOS SELETIVOS

Meu cadastro

Minhas Inscrições

Sair

NOVOS

Não há novos processos seletivos no momento.

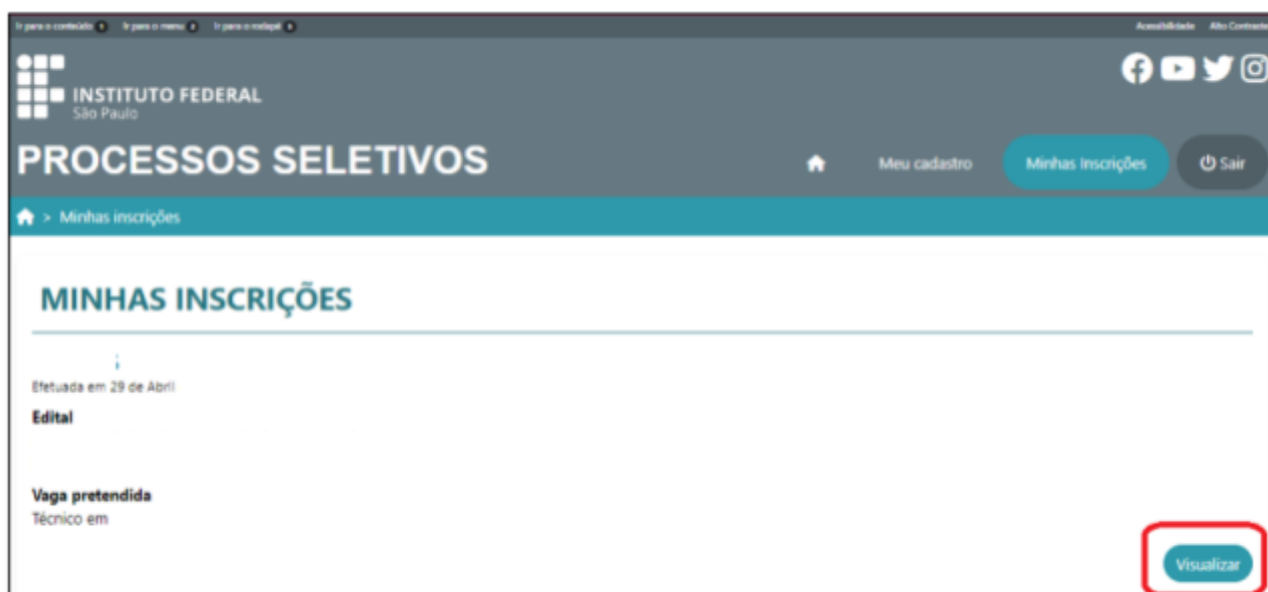
INSCRIÇÕES ABERTAS

Processo Seletivo dos Cursos Técnicos Concomitantes/Subsequentes - 2024/2

Mais informações

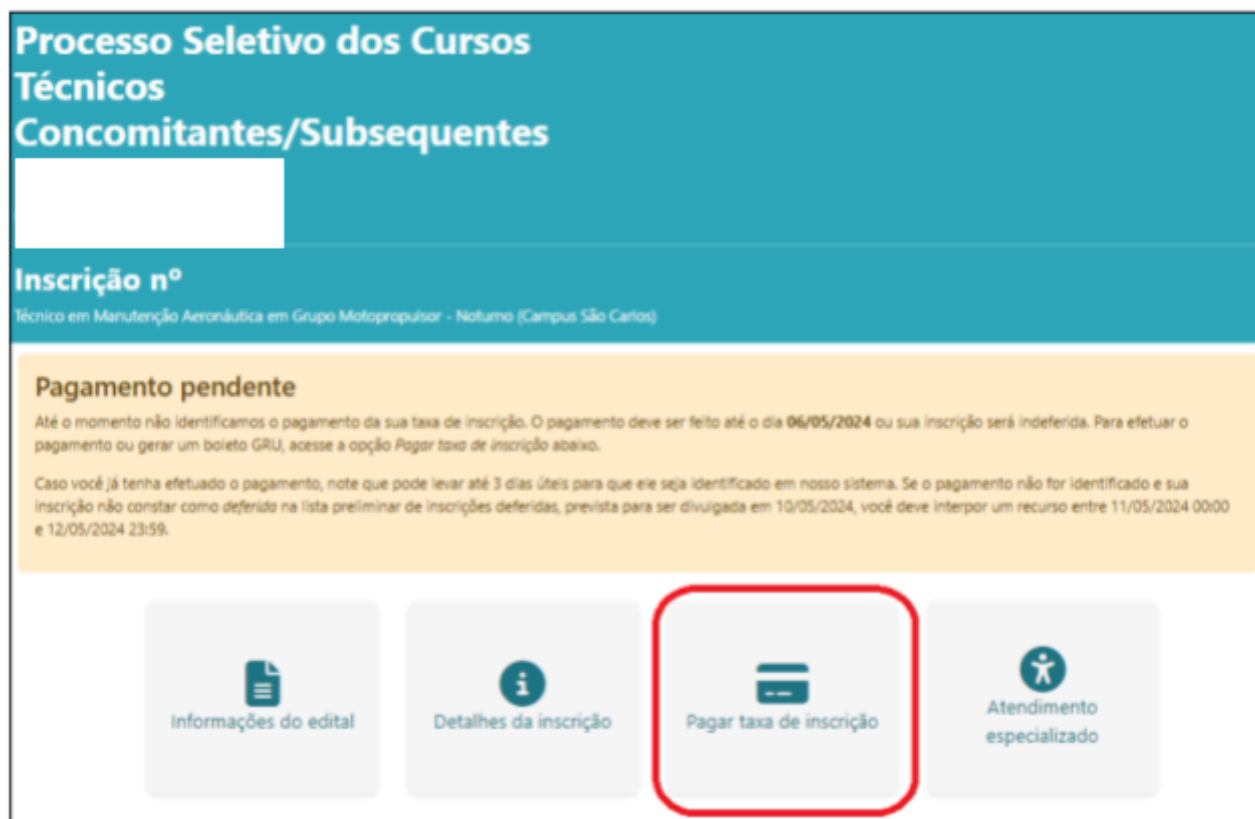
Edital nº 19/2024, de 8 de Abril de 2024
Inscrições até 5 de Maio de 2024 às 23:59
2450 vagas disponíveis

4) Encontre a sua inscrição e clique em “visualizar”:



The screenshot shows the 'Minhas Inscrições' (My Registrations) page on the Instituto Federal São Paulo website. The page header includes the logo and name of the institution, along with navigation links for 'Meu cadastro', 'Minhas Inscrições', and 'Sair'. The main content area is titled 'MINHAS INSCRIÇÕES' and displays a registration entry for 'Técnico em Manutenção Aeronáutica em Grupo Motopropulsor - Noturno (Campus São Carlos)'. A 'Visualizar' button is highlighted with a red box.

5) Clique em “Pagar taxa de inscrição”:



The screenshot shows the 'Processo Seletivo dos Cursos Técnicos Concomitantes/Subsequentes' page. The page features a warning section titled 'Pagamento pendente' (Pending Payment) with a yellow background, indicating that the registration fee has not been paid and must be done by 06/05/2024. Below the warning, there is a navigation bar with four buttons: 'Informações do edital', 'Detalhes da inscrição', 'Pagar taxa de inscrição', and 'Atendimento especializado'. The 'Pagar taxa de inscrição' button is highlighted with a red box.

6) Clique em “Prosseguir para o pagamento”:

PAGAMENTO DA TAXA DE INSCRIÇÃO

Número da inscrição

Edital
- Processo Seletivo dos Cursos Técnicos Concomitantes/Subsequentes

Vaga pretendida
Técnico em

Inscrição efetuada em

Taxa de inscrição

Se você já efetuou o pagamento, por favor aguarde... A confirmação do pagamento pode demorar alguns dias para aparecer no nosso sistema, dependendo do meio de pagamento utilizado.

Voltar **Prosseguir para o pagamento**

7) Escolha a forma de pagamento e clique em “Pagar”:

pag
Tesouro

Dados da Solicitação do Pagamento **Formas de Pagamento**

Descrição
12508 - TAXA DE INSCRIÇÃO EM VESTIBULAR

Nome do contribuinte

CPF do contribuinte

Número de referência

Valor total do serviço

Selecione a forma de pagamento:

Pix Cartão de Crédito Boleto GRU



Pagar Fechar

TESOURO NACIONAL MINISTÉRIO DA FAZENDA GOVERNO FEDERAL

8) Veja as formas de pagamento:

Formas de Pagamento

Selecione a forma de pagamento:

 Pix	 Cartão de Crédito	 Boleto GRU
--	--	---

Ao escolher a opção Pagar, serão gerados um QR Code e um Código que podem ser usados para realizar o pagamento.

Formas de Pagamento

Selecione a forma de pagamento:

 Pix	 Cartão de Crédito	 Boleto GRU
---	---	--

Escolha o prestador de pagamento e confirme a operação. A depender do escolhido, não é necessário cadastro.

<input type="radio"/>	 Mercado Pago	Tarifa: R\$ 0,60 (2,99%) *
<input type="radio"/>	 PicPay	Tarifa: R\$ 0,60 (2,99%) *

* Tarifa válida para pagamento à vista. O prestador poderá oferecer opções de parcelamento com tarifas diferentes.

Formas de Pagamento

Selecione a forma de pagamento:

 Pix	 Cartão de Crédito	 Boleto GRU
--	--	---

Ao confirmar a operação, você será redirecionado(a) para outra aba, onde poderá visualizar ou fazer o download do boleto de GRU Simples para pagamento em algum dos canais disponibilizados pelo Banco do Brasil.

Observações:

A) Faça o pagamento seguindo conforme a sua escolha;

B) No momento do pagamento é de fundamental importância que os dados estejam corretos para que o sistema reconheça o pagamento;

C) O pagamento via PIX é o que possui o reconhecimento mais rápido pelo sistema. Ao escolher a opção PIX, serão gerados um QR Code e um Código que podem ser usados para realizar o pagamento.

D) O pagamento feito na modalidade GRU(boleto) deve ser pago através do Banco do Brasil. Ao confirmar a operação, você será redirecionado(a) para outra aba, onde poderá visualizar ou fazer o *download* do boleto de GRU Simples para pagamento em algum dos canais disponibilizados pelo Banco do Brasil. Esta modalidade leva em média 3(três) dias úteis para ser reconhecida pelo sistema.

ATENÇÃO 1: Sugerimos que opte pelo pagamento via PIX. Essa modalidade proporciona a confirmação em poucos segundos, garantindo a efetivação da sua inscrição.

ATENÇÃO 2: Caso escolha a opção GRU, saiba que o pagamento deve ser efetuado somente no Banco do Brasil. Se optar por essa modalidade, imprima o boleto e efetue o pagamento no caixa de atendimento, evitando eventuais erros.

Para facilitar, trazemos algumas orientações, caso enfrente

dificuldades no momento do pagamento:

1. Certifique-se de sair completamente da área de pagamento no site <https://processoseletivo.ifsp.edu.br/> e recomeçar o processo a partir do início. Acesse "Minhas Inscrições", selecione a inscrição desejada e, então, escolha a opção de pagamento.

2. Se a situação persistir, aguarde alguns minutos e tente novamente, seguindo o passo anterior.

3. Evite a utilização de abas anônimas, pois essa prática pode impossibilitar o pagamento.

4. Caso o problema persista, experimente utilizar outro dispositivo, dando preferência a um computador.

5. Recomendamos também a mudança de rede Wi-Fi ou o uso da rede 4G.

6. Se necessário, teste a utilização de um navegador de internet diferente.

Ressaltamos que o prazo limite para o pagamento da taxa é até **13/01/2025**.

São Paulo, 09 de janeiro de 2025.

(Original assinado)
Comissão Central do Processo Seletivo do IFSP